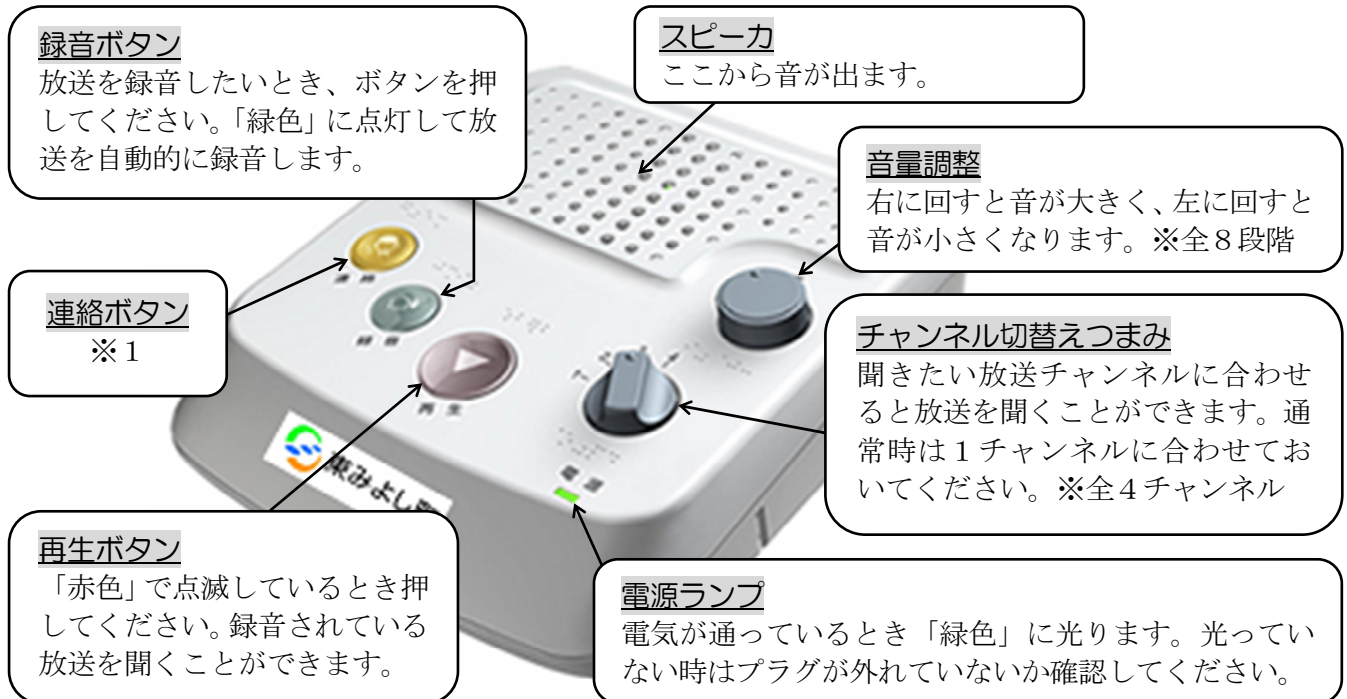


音声告知放送端末機の利用説明

端末機は、町からの行政情報や災害時の緊急情報などを音声でお知らせするものです。端末機の電源が入っていない状態では、センター側と通信できませんので、電源は常時、入れたままの状態にしてください。

各部名称とはたらき



※1：現在、連絡ボタンは使用していません。

操作方法

○放送を録音する

- ・緊急放送または、放送装置で指定した放送を自動で録音します。
- ・指定された放送以外の放送も録音したいときは、録音ボタンを押下し、録音ランプ（緑）を点灯させてください。また、放送中録音ボタンを押下しても、放送を録音することができます。
- ・最大8件（最大録音時間：10分）の放送を録音することができます。但し、最大録音時間を越えると一番古い放送より自動的に消去していきます。
- ・一つの放送で最大録音時間を越える放送があったときは、最大録音時間で録音を停止します。
- ・再生中放送があったときは、録音を行いません。録音したいときは、録音ボタンを押下してください。

○放送を再生する

- ・再生するときは、再生ボタンを押下してください。一番新しい放送から再生します。
- ・再生中に再生ボタンを短く押下（0.5秒以下）すると次の放送にステップします。長く押下（0.5秒以上）すると停止します。
- ・未再生の放送があるときは、再生ランプ（赤）が点滅します。
- ・放送中は、再生ボタンを押下しても再生しません。

町内無料電話の利用説明

無料電話は、端末機に接続した電話機から通話料無料でご利用いただけます。掛け方は、82-0000や79-0000などの電話番号の前に「3」を付けて掛けます。※登録が必要となります。

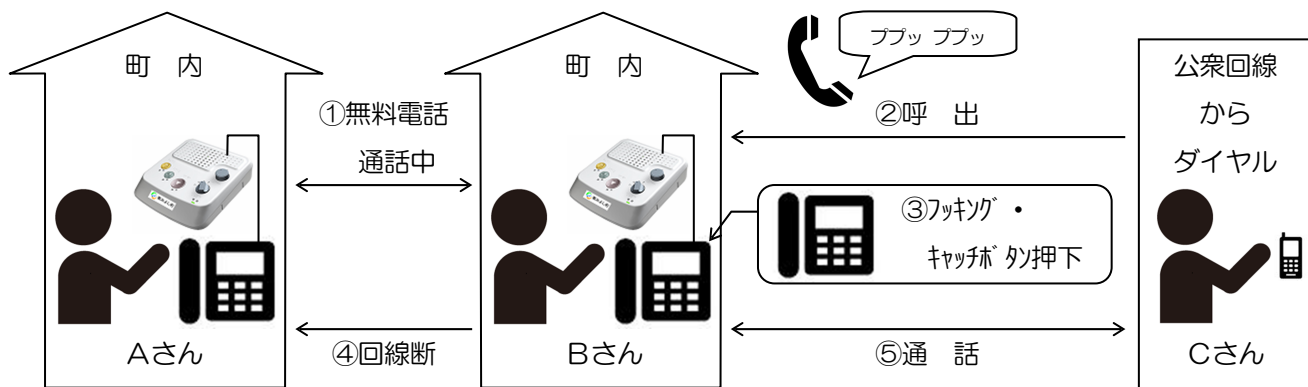
「3」－「△△」－「0000」

※相手が無料電話に登録されていない場合、次の音声がかかります。

「こちらは東みよし町です。お掛けになった電話番号は現在、登録されていません。」


町内無料電話通話中の割り込みについて

無料電話の通話中に公衆回線（ひかり電話や携帯電話など）から着信があった場合、「ププッ」という割り込み音が聞こえます。その場合は、電話機の「フッキングボタン」若しくは「キャッチボタン」によって回線の切り替えが可能です。但し、機能が付いていない機種では、切り替えできません。



故障かな?と思ったら

告知放送が聞こえない、無料電話が使えないなど故障と思われる場合、宅内に設置された各機器のプラグを次の順番で差し直すことで復旧することがあります。



★復旧しない場合は、次のお問い合わせ先までご連絡ください。

音声告知放送端末機・町内無料電話の故障に関するお問い合わせ先

NTT西日本 徳島マイタウンセンター ☎0120-968-107 (通話料無料)

○受付時間/平日9時~17時 ※時間外は、録音対応となります。

◎ご不明な点がございましたら企画課までご連絡ください。東みよし町企画課 ☎82-6302