

東みよし町の住民の皆様へ

令和5年4月からの
防災行政情報のご案内について

-防災情報メールご利用の方へ-

防災行政情報やお知らせの配信方法が変わります

いままで



▲音声告知放送端末機

- ・音声告知放送端末機へ配信
- ・各御家庭に1台、役場が無料で設置

令和5年4月から



▲スマホアプリ



▲携帯電話
メール配信



▲戸別受信機

- ・住民の皆様スマートフォンアプリや
携帯電話のメールへ配信
- ・携帯電話をお持ちでない方を対象に、
戸別受信機を「有償」貸与いたします

防災情報メールで確認出来ること

音声告知放送端末機にて放送されていた内容のうち ①**防災行政情報** については、各端末にて引き続きご確認いただけます（②**お知らせ** は今後放送致しません）

放送するもの

① 防災行政情報

- ・ 全国瞬時警報システム（Jアラート）による地震速報、消防の火災速報
- ・ 大雨や洪水が発生した場合の防災情報・避難指示 等
- ・ 生活安全情報として防犯・断水等緊急のお知らせ




放送しないもの

② お知らせ

- ・ 時報(チャイム)
- ・ 御悔やみ情報
- ・ 催し物、イベント情報 等



防災情報メールの登録方法

Two horizontal lines, one green and one yellow, are positioned below the title.

防災情報メール登録方法（ステップ1）

空メールを送信し、URLを受け取ってください

①



▲二次元コード



メール登録手順

1. バーコードリーダーで二次元コードを読み取ると、メール画面が開きますのでそのまま送信してください

もしくは、以下に何も入力せずにメールを送ってください
<空メール送付先>

bousai.higashimiyoshi-town@raiden3.ktaiwork.jp

※こちらは、従来型の携帯をお持ちの方向けのサービスです
2026年3月の従来型の携帯サービス終了までのご提供となります

防災情報メール登録方法（ステップ2）

届いたメールのURLを押して画面を開きます

②



メール登録手順

2. higashimiyoshi-town@raid3.ktaiwork.jp
からメールが届きます。
メール本文のURLをクリックして画面を開きます

※メールが届かない場合はドメインを指定して受信を許可する必要があります。ご自身で設定が出来ない方は、携帯電話ショップの窓口へお問い合わせください

ご利用開始前の準備 (ステップ3)

お住いの地域の情報を受け取るため、購読設定を行ってください

③

配信を受け取りたい
情報にチェック
(複数選択可能)

ユーザー情報登録

メールアドレス
[ご登録されたメールアドレスが表示されます](#)

配信情報 (複数選択可)
[必須]

1_防災情報
 2_お知らせ
 3_火災情報

グループ (複数選択可)
[必須]

01_三庄校区平坦部
 02_三庄校区山間部
 03_加茂校区
 01_足代校区平坦部
 02_足代校区山間部
 03_昼間校区平坦部
 04_昼間校区東山

配信を受け取りたい
地区にチェック
(複数選択可能)

次へ

次へ

※地域の分類は
次ページに記載

(参考) 地域分類について

お住いの地域がどこに分類されるかわからない方は、以下をご参考ください。

> 東みよし町

> 11_三加茂全域

01_三庄校区平坦部

02_三庄校区山間部

03_加茂校区

> 12_三好全域

01_足代校区平坦部

02_足代校区山間部

03_昼間校区平坦部

04_昼間校区山間部



ご利用開始前の準備（ステップ4）

設定内容を確認し、登録ボタンを押してください

④

設定内容の確認

次の内容でよろしければ「登録」を、再度編集する場合は「戻る」を選択してください

○メールアドレス

[ご登録されたメールアドレスが表示されます](#)

○配信情報

防災情報

お知らせ

火災情報

戻る

登録

登録

⑤

登録の完了

以上で登録手続きは完了です

登録完了後
メールが届きます

メールサービス本登録のご案内


From:

徳島県東みよし町防災情報メールへの登録が完了致しました。

登録内容の変更・配信解除は次のリンク先にアクセスしてください。

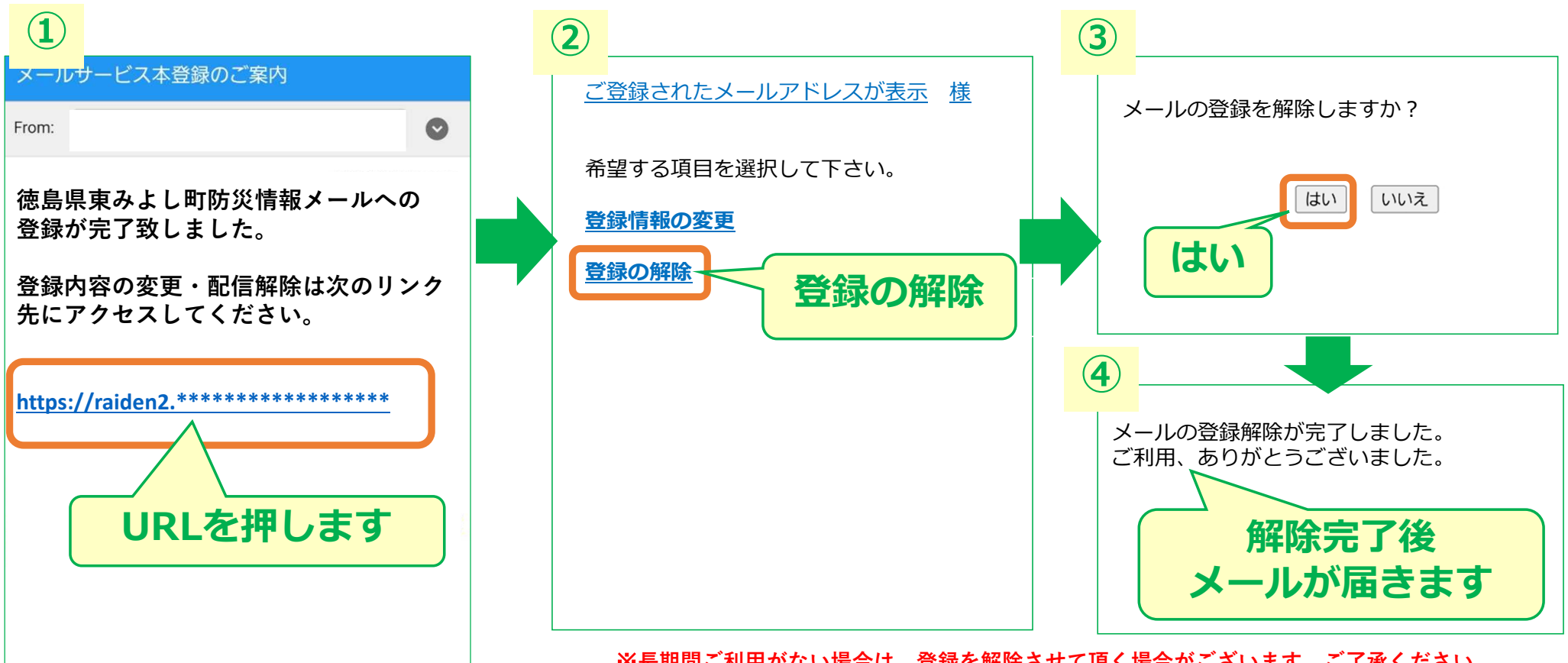
https://raiden2.*****

防災情報メールの解除方法

Two horizontal lines, one green and one yellow, are positioned below the title.

防災情報メール解除方法

防災情報メールの登録完了メールのURLを押して画面を開きます



※長期間ご利用がない場合は、登録を解除させて頂く場合がございます。ご了承ください。