

平成26年度 財政状況資料集

総括表（市町村）

都道府県名	徳島県		市町村類型	IV-2	指定団体等の指定状況		区分	平成26年度(千円)	平成25年度(千円)	区分	平成26年度(千円・%)	平成25年度(千円・%)	
					財政健全化等	×							
市町村名	東みよし町		地方交付税種地	2-2	財源超過	×	歳入総額	9,370,454	8,260,259	実質収支比率	8.3	9.3	
					首都	×	歳入歳出差引	538,138	7,700,942	経常収支比率	88.2	86.5	
					近畿	×	翌年度に繰越すべき財源	110,080	559,317	(※1)	(93.3)	(91.7)	
					中部	×	実質収支	428,058	484,996	標準財政規模	5,172,244	5,196,863	
人口	22年国調(人)	15,044	産業構造(※5)		過疎	○	単年度収支	-56,938	58,377	公債費負担比率	18.3	20.4	
	17年国調(人)	15,626			山振	×	積立金	424,431	501,127	健全化判断比率	-	-	
	増減率(%)	-3.7			低開発	○	繰上償還金	11,500	-	実質赤字比率	-	-	
住民基本台帳人口	27.01.01(人)	15,141	区分	22年国調	17年国調	低開発	○	積立金取崩し額	267,426	-	-	-	
	うち日本人(人)	15,050		第1次	620	843	指数表選定	○	実質単年度収支	111,567	559,504	連結実質赤字比率	-
	26.01.01(人)	15,339	第2次	9.4	11.4			基準財政収入額	1,232,882	1,224,833	資金不足比率(※4)	-	-
	うち日本人(人)	15,241		1,751	2,059			基準財政需要額	4,070,664	4,038,790			
	増減率(%)	-1.3	第3次	26.5	27.9			標準税収入額等	1,555,875	1,553,269			
	うち日本人(%)	-1.3		4,248	4,347			経常経費充当一般財源等	4,652,161	4,581,608			
面積(km ²)	122.48		64.2	58.9			歳入一般財源等	6,832,527	6,203,919				
人口密度(人/km ²)	123												
世帯数(世帯)	5,280												
職員の状況													
特別職等	区分	定数	1人あたり平均給料月額(百円)	一般職員等(※6)	区分	職員数(人)	給料月額(百円)	1人あたり平均給料月額(百円)	地方債現在高	10,121,224	10,106,320		
	市区町村長	1	7,430		一般職員	142	482,232	3,396	うち公的資金	5,169,928	5,487,129		
	副市区町村長	2	5,950		うち消防職員	-	-	-	債務負担行為額(支出予定額)	64,590	83,354		
	教育長	1	5,500		うち技能労務職員	8	28,144	3,518	収益事業収入	-	-		
	議会議長	1	2,770		教育公務員	7	27,503	3,929	土地開発基金現在高	-	273,139		
	議会副議長	1	2,330		臨時職員	-	-	-	積立金現在高	2,521,655	2,364,650		
	議会議員	14	1,950		合計	149	509,735	3,421	財政調整基金	1,532,318	1,181,531		
					ラスパイレス指数				97.6	減債基金	1,631,071	1,632,505	
								その他特定目的基金					
一般会計等の一覧 項番	会計名	事業会計の一覧 項番	会計名	公営企業(法適)の一覧 項番	会計名	公営企業(法非適)の一覧 項番	会計名	関係する一部事務組合等一覧 組合等名	地方公社・第三セクター等一覧 団体名	(※3)			
(1) 一般会計		(2) 国民健康保険事業特別会計		(4) 水道事業特別会計		(5) 簡易水道事業特別会計		(7) 徳島県市町村議会議員公務災害補償等組合(一般会計)	(16) 吉野川オアシス				
		(3) 後期高齢者医療事業特別会計				(6) 公共下水道事業特別会計		(8) 徳島県市町村総合事務組合(一般会計)	(17) 東みよし町土地開発公社				
								(9) 徳島県市町村総合事務組合(滞納整理機構特別会計)					
								(10) 三好東部火葬場管理組合(一般会計)					
								(11) みよし広域連合(一般会計)					
								(12) みよし広域連合(介護保険特別会計)					
								(13) みよし広域連合(三好地区広域振興整備事業特別会計)					
								(14) 徳島県後期高齢者医療広域連合(一般会計)					
								(15) 徳島県後期高齢者医療広域連合(後期高齢者医療事業会計)					

(注釈) ※1：経常収支比率の()内の数値は、「減収補填債(特例分)」及び「臨時財政対策債」を除いて算出したものである。

※2：各会計の一覧は主な会計(10会計まで)を記載している。

※3：地方公共団体が損失補填等を行っている出資法人で、健全化法の算出対象となっている団体については、「地方公社・第三セクター等」の団体名に○印を付与している。

※4：資金不足比率欄には、資金が不足している会計のみ記載している。

※5：産業構造の比率は、分母を就業人口総数とし、平成22年国調は分類不能の産業を除き、平成17年国調は分類不能の産業を含んでいる。

※6：個人情報保護の観点から、対象となる職員数が1人又は2人の場合は、「給料月額(百円)」と「1人あたり給料月額(百円)」を「アスタリスク(*)」としている。(その他、数値のない欄については、すべてハイフン(-)としている)。

(1) 普通会計の状況(市町村)

歳入の状況(単位:千円・%)				地方税の状況(単位:千円・%)				
区分	決算額	構成比	経常一般財源等	構成比	区分	収入金額	構成比	超過課税分
地方税	1,299,998	13.9	1,299,998	26.1	普通税	1,299,998	100.0	-
地方譲与税	93,894	1.0	93,894	1.9	法定普通税	1,299,998	100.0	-
利子割交付金	3,431	0.0	3,431	0.1	市町村民税	558,928	43.0	-
配当割交付金	17,916	0.2	17,916	0.4	個人均等割	23,377	1.8	-
株式等譲渡所得割交付金	11,328	0.1	11,328	0.2	所得割	473,063	36.4	-
地方消費税交付金	145,354	1.6	145,354	2.9	法人均等割	27,918	2.1	-
ゴルフ場利用税交付金	-	-	-	-	法人税割	34,570	2.7	-
特別地方消費税交付金	-	-	-	-	固定資産税	592,913	45.6	-
自動車取得税交付金	8,410	0.1	8,410	0.2	うち純固定資産税	592,344	45.6	-
軽油引取税交付金	-	-	-	-	軽自動車税	42,640	3.3	-
地方特例交付金	4,352	0.0	4,352	0.1	市町村たばこ税	105,517	8.1	-
地方交付税	3,748,005	40.0	3,324,294	66.7	鉱産税	-	-	-
普通交付税	3,324,294	35.5	3,324,294	66.7	特別土地保有税	-	-	-
特別交付税	423,711	4.5	-	-	法定外普通税	-	-	-
震災復興特別交付税	-	-	-	-	目的税	-	-	-
(一般財源計)	5,332,688	56.9	4,908,977	98.5	法定目的税	-	-	-
交通安全対策特別交付金	1,564	0.0	1,564	0.0	入湯税	-	-	-
分担金・負担金	64,685	0.7	-	-	事業所税	-	-	-
使用料	131,873	1.4	-	-	都市計画税	-	-	-
手数料	11,474	0.1	-	-	水利地益税等	-	-	-
国庫支出金	737,846	7.9	-	-	法定外目的税	-	-	-
国有提供交付金(特別区財調交付金)	-	-	-	-	旧法による税	-	-	-
都道府県支出金	595,855	6.4	-	-	合計	1,299,998	100.0	-
財産収入	79,976	0.9	74,815	1.5				
寄附金	4,130	0.0	-	-				
繰入金	546,270	5.8	-	-				
繰越金	559,317	6.0	-	-				
諸収入	132,001	1.4	3	0.0				
地方債	1,172,775	12.5	-	-				
うち減収補填債(特例分)	-	-	-	-				
うち臨時財政対策債	292,075	3.1	-	-				
歳入合計	9,370,454	100.0	4,985,359	100.0				

区分		平成26年度		平成25年度	
徴収率	現・計	98.5	93.7	97.9	91.2
(%)	年	98.7	95.3	98.4	93.0
		98.0	91.4	97.2	88.2

公営事業等への繰出		国民健康保険事業会計の状況	
合計	845,669	実質収支	112,239
下水道	132,583	再差引収支	75,630
上水道	3,000	加入世帯数(世帯)	1,918
簡易水道	2,319	被保険者数(人)	3,129
工業用水道	-	被保険者	89
国民健康保険	109,131	1人当り	150
その他	598,636	保険料(料)収入額	353
		国庫支出金	150
		保険給付費	353

(注釈)
 普通建設事業費の補助事業費には受託事業費のうちの補助事業費を含み、
 単独事業費には同級他団体施行事業負担金及び受託事業費のうちの単独事業費を含む。

歳入の状況(単位:千円・%)					
目的別歳入の状況(単位:千円・%)					
区分	決算額(A)	構成比	(A)のうち普通建設事業費	(A)のうち充当一般財源等	
議会費	94,881	1.1	-	94,747	
総務費	1,820,747	20.6	24,130	1,644,942	
民生費	2,154,633	24.4	52,671	1,222,968	
衛生費	510,899	5.8	32,599	484,214	
労働費	5,405	0.1	-	-	
農林水産業費	348,390	3.9	168,373	161,363	
商工費	146,257	1.7	42,532	112,088	
土木費	908,807	10.3	641,112	312,334	
消防費	534,604	6.1	17,541	282,332	
教育費	756,368	8.6	239,878	457,683	
災害復旧費	23,298	0.3	-	1,434	
公債費	1,260,601	14.3	-	1,253,458	
諸支出費	267,426	3.0	267,426	267,426	
前年度繰上充用金	-	-	-	-	
歳出合計	8,832,316	100.0	1,486,262	6,294,989	

性質別歳入の状況(単位:千円・%)					
区分	決算額	構成比	充当一般財源等	経常経費充当一般財源等	経常収支比率
義務的経費計	3,598,680	40.7	2,797,796	2,736,497	51.9
人件費	1,409,617	16.0	1,276,993	1,227,889	23.3
うち職員給	914,552	10.4	795,252	-	-
扶助費	928,462	10.5	267,345	266,650	5.1
公債費	1,260,601	14.3	1,253,458	1,241,958	23.5
元利償還金	1,260,601	14.3	1,253,458	1,241,958	23.5
内 うち元金	1,157,871	13.1	1,151,682	1,140,182	21.6
訳 うち利子	102,730	1.2	101,776	101,776	1.9
一時借入金利子	-	-	-	-	-
その他の経費	3,724,076	42.2	3,005,223	1,915,664	36.3
物件費	1,040,082	11.8	729,389	605,213	11.5
維持補修費	30,648	0.3	22,059	22,059	0.4
補助費等	1,031,188	11.7	734,133	602,818	11.4
うち一部事務組合負担金	732,807	8.3	492,617	418,567	7.9
繰出金	842,669	9.5	746,483	685,574	13.0
積立金	779,489	8.8	773,159	-	-
投資・出資金・貸付金	-	-	-	-	-
前年度繰上充用金	-	-	-	-	-
投資的経費計	1,509,560	17.1	491,970	-	-
うち人件費	24,780	0.3	24,780	-	-
普通建設事業費	1,486,262	16.8	490,536	-	-
うち補助	459,758	5.2	4,398	-	-
うち単独	986,816	11.2	482,145	-	-
災害復旧事業費	23,298	0.3	1,434	-	-
失業対策事業費	-	-	-	-	-
歳出合計	8,832,316	100.0	6,294,989	-	-

(2)各会計、関係団体の財政状況及び健全化判断比率（市町村）

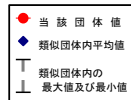
平成26年度 徳島県東みよし町

一般会計等の財政状況(単位:百万円)

会計名	歳入	歳出	形式収支	実質収支	他会計等からの繰入金	地方債現在高	備考
1 一般会計	9,385	8,847	538	428	546	10,121	
2							
3							
4							
5							
6							
7							
8							
9							
10							
11							
12							
13							
14							
15							
16							
17							
18							
19							
20							
21							
22							
23							
24							
25							
26							
27							
28							
29							
30							
31							
32							
33							
34							
35							
36							
37							
38							
39							
40							
41							
42							
43							
44							
45							
46							
47							
48							
49							
50							
51							
52							
53							
54							
55							
56							
57							
58							
59							
60							
61							
62							
63							
64							
65							
66							
67							
68							
69							
70							
71							
72							
73							
74							
75							
76							
77							
78							
79							
80							
81							
82							
83							
84							
85							
86							
87							
88							
89							
90							
91							
92							
93							
94							
95							
96							
97							
98							
99							
100							
101							
102							
103							
104							
105							
106							
107							
108							
109							
110							
111							
112							
113							
114							
115							
116							
117							
118							
119							
120							
121							
122							
123							
124							
125							
126							
127							
128							
129							
130							
131							
132							
133							
134							
135							
136							
137							
138							
139							
140							
141							
142							
143							
144							
145							
146							
147							
148							
149							
150							
151							
152							
153							
154							
155							
156							
157							
158							
159							
160							
161							
162							
163							
164							
165							
166							
167							
168							
169							
170							
171							
172							
173							
174							
175							
176							
177							
178							
179							
180							
181							
182							
183							
184							
185							
186							
187							
188							
189							
190							
191							
192							
193							
194							
195							
196							
197							
198							
199							
200							
201							
202							
203							
204							
205							
206							
207							
208							
209							
210							
211							
212							
213							
214							
215							
216							
217							
218							
219							
220							
221							
222							
223							
224							
225							
226							
227							
228							
229							
230							
231							
232							
233							
234							
235							
236							
237							
238							
239							
240							
241							
242							
243							
244							
245							
246							
247							
248							
249							
250							
251							
252							
253							
254							
255							
256							
257							
258							
259							
260							
261							
262							
263							
264							
265							
266							
267							
268							
269							
270							
271							
272							
273							
274							
275							
276							
277							
278							
279							
280							
281							
282							
283							
284							
285							
286							
287							
288							
289							
290							
291							
292							
293							
294							
295							
296							
297							
298							

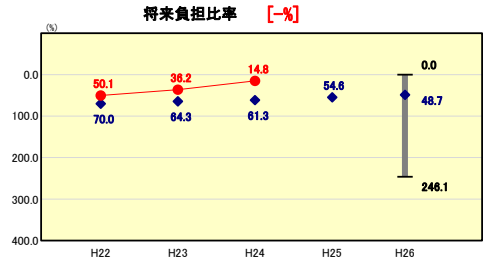
(3) 市町村財政比較分析表(普通会計決算)

人口	15,141人 (H27.1.1現在)	実質赤字比率	- %
うち日本人	15,060人 (H27.1.1現在)	連結実質赤字比率	- %
面積	122.48 km ²	実質公債費比率	9.0 %
歳入総額	9,370,454千円	将来負担比率	- %
歳出総額	8,832,316千円	市町村類型	H22 IV-2 H23 IV-2 H24 IV-2
実質収支	428,068千円	(年度毎)	H25 IV-2 H26 IV-2
標準財政規模	5,172,244千円		
地方債現在高	10,121,224千円		



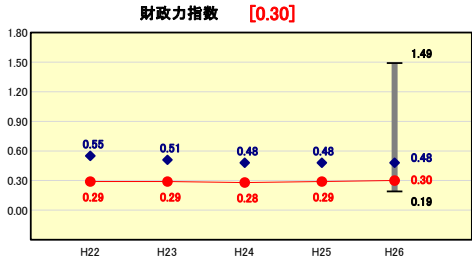
※市町村類型とは、人口および産業構造等により全国の市町村を35のグループに分類したものである。当該団体と同じグループに属する団体を類似団体と言う。
 ※平成27年度中に市町村合併した団体で、合併前の団体ごとの決算に基づく実質公債費比率及び将来負担比率を算出してない団体については、グラフを表記しない。
 ※充当可能財源等が将来負担額を上回っている団体については、将来負担比率のグラフを表記しない。
 ※「人件費・物件費等の状況」の決算額は、人件費、物件費及び維持補修費の合計である。ただし、人件費には事業費支弁人件費を含み、退職金は含まない。

将来負担の状況



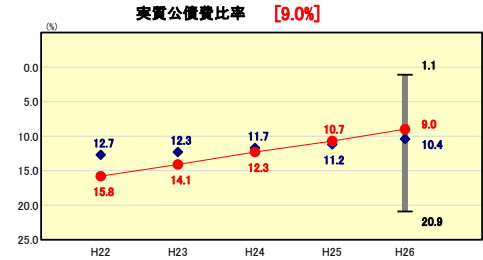
類似団体内順位 1/82 全国平均 45.8 徳島県平均 8.5
将来負担比率の分析欄
 地方債発行額の抑制や繰上償還の効果による地方債現在高の減少、歳出削減による財政調整基金残高の増加から将来負担の状況は類似団体内平均値を下回った。今後も、各事業を精査して行うことで、地方債残高の増加抑制に努める。

財政力



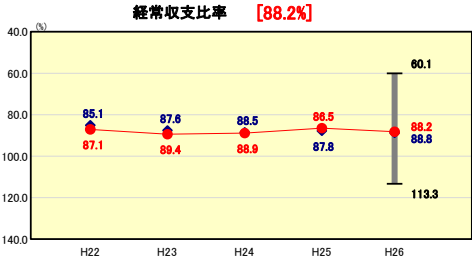
類似団体内順位 68/82 全国平均 0.49 徳島県平均 0.41
財政力指数の分析欄
 人口の減少や全国平均を上回る高齢化率(平成22年国勢調査29.4%)に加え、町内に中心となる産業がないこと等により、財政基盤が弱く、類似団体内平均値を大きく下回っている。今後は、歳入確保や歳出削減により財政の健全化を図る。

公債費負担の状況



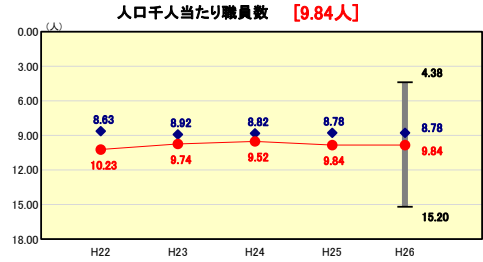
類似団体内順位 34/82 全国平均 8.0 徳島県平均 8.0
実質公債費比率の分析欄
 地方債発行額の抑制や繰上償還の効果から、平成19年度を境に改善が続いている。引き続き、各事業を精査して行うことで、地方債発行額の抑制から公債費負担の適正化に努める。

財政構造の弾力性



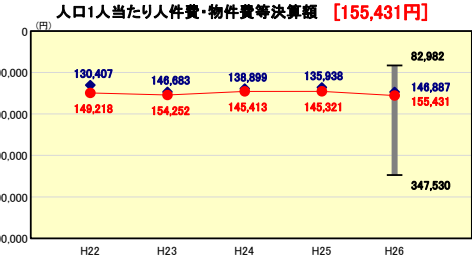
類似団体内順位 37/82 全国平均 91.3 徳島県平均 87.1
経常収支比率の分析欄
 経費削減等により、類似団体内平均値を下回っている。今後も継続して人件費の削減等の義務的経費削減に努める。

定員管理の状況



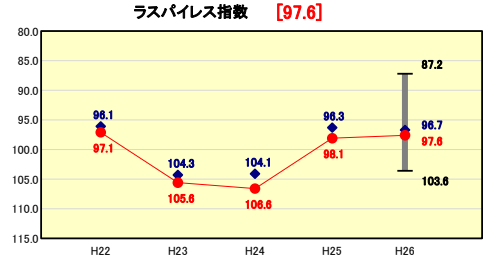
類似団体内順位 55/82 全国平均 8.96 徳島県平均 9.38
人口千人当たり職員数の分析欄
 定員管理の適正化により職員数の削減を行っているものの、合併団体であることから職員数が類似団体内平均値よりも高い値となっている。今後は、民間でも実施可能な部分の委託を検討するなど、行政サービスを維持しつつ定員管理の適正化に努める。

人件費・物件費等の状況



類似団体内順位 51/82 全国平均 119,984 徳島県平均 138,808
人口1人当たり人件費・物件費等決算額の分析欄
 集中改革プランに基づいた経費削減等により、物件費等については類似団体内平均値を下回っている。人件費については、定員管理の適正化により職員数の削減を行っているものの、合併団体であることから職員数が類似団体内平均値よりも高い値となっている。今後も引き続き、定員管理の適正化による職員数の削減を図っていく方針である。

給与水準 (国との比較)



類似団体内順位 54/82 全国市平均 98.7 全国町村平均 95.8
ラスパイレス指数の分析欄
 平成23、24年度は、国家公務員の給与減額支給措置が行われたことから、指数が急増した。今後も、職員数及び給与水準の適正化に努める。

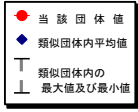
(4)-1 市町村経常経費分析表(普通会計決算)

平成26年度

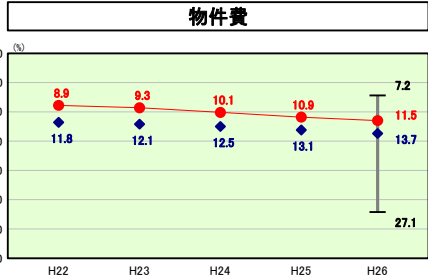
徳島県東みよし町

経常収支比率の分析

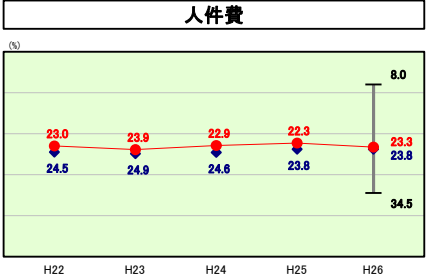
人口	15,141	人(H27.1.1現在)	実質赤字比率	-	%
うち日本人	15,060	人(H27.1.1現在)	連結実質赤字比率	-	%
面積	122.48	km ²	実質公債費比率	9.0	%
歳入総額	9,370,454	千円	将来負担比率	-	%
歳出総額	8,832,316	千円	市町村類型	H22 IV-2 H23 IV-2 H24 IV-2	
実質収支	428,058	千円	(年度毎)	H25 IV-2 H26 IV-2	
標準財政規模	5,172,244	千円			



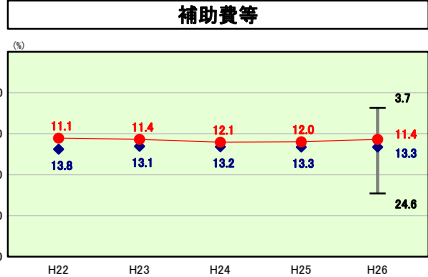
※ 市町村類型とは、人口および産業構造等により全国の市町村を35のグループに分類したものである。当該団体と同じグループに属する団体を類似団体と言う。



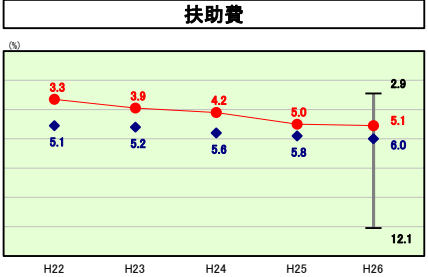
物件費の分析欄
物件費に係る経常収支比率は、長期継続契約の推進や委託業務の見直しによる削減のほか、節電対策や消耗品費削減による効果から、類似団体内平均値を下回っている。今後もなお一層の経費削減に努めることで、委託化推進による物件費上昇の抑制に努める。



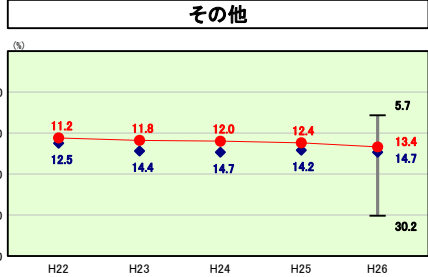
人件費の分析欄
人件費に係る経常収支比率は類似団体内平均値を下回っている。しかし町職員数や職員の平均年齢が類似団体平均と比較して高いことから、人口1人当たり決算額では類似団体内平均値を上回っており、今後は、民間でも実施可能な部分の委託を検討するなど、行政サービスを維持しつつ定員管理の適正化に努めることで、人件費関係経費全体について抑制を図る。



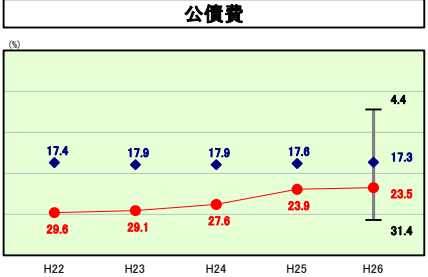
補助費等の分析欄
各種団体への補助金の見直しにより、補助費等の削減に努めており、補助費等に係る経常収支比率は類似団体内平均値を下回っている。今後は補助費等の経常的経費の中で多くを占める一部事務組合等に対するものについて、事務内容の精査、負担割合見直しなどにより負担額を軽減するなど経費削減に努める。



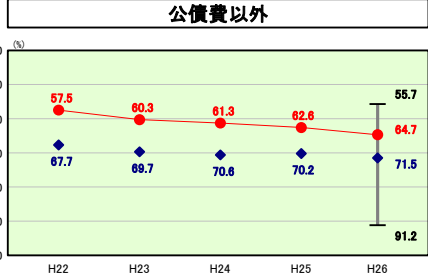
扶助費の分析欄
扶助費に係る経常収支比率は類似団体内平均値を下回っているが、平成23年度から「子どもはぐくみ医療費助成事業」の対象年齢を段階的に拡大している影響から、今後も扶助費の増加が見込まれる。



その他の分析欄
その他に係る経常収支比率は類似団体内平均値を下回っているが、国民健康保険事業や介護保険事業、下水道事業への繰入金金が依然として高い水準にある。



公債費の分析欄
過去に実施した大型事業により地方債の元利償還金が膨らんでいるため、類似団体内平均値を上回っている。しかし、地方債発行額の抑制や繰上償還の効果から、数値は改善している。



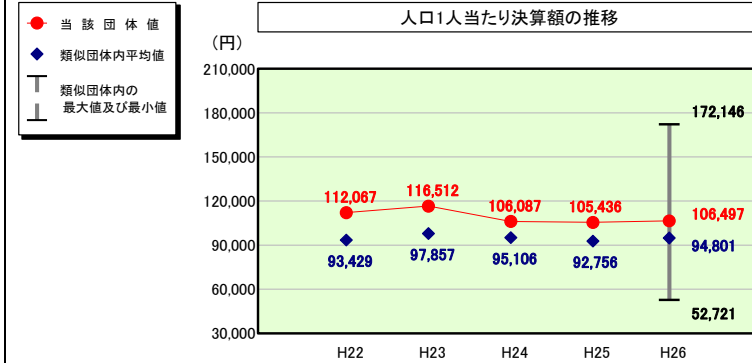
公債費以外の分析欄
各種経費の削減などを行った結果、類似団体内平均値を下回っている。

(4)-2 市町村経常経費分析表(普通会計決算)

平成26年度

徳島県東みよし町

人件費及び人件費に準ずる費用の分析



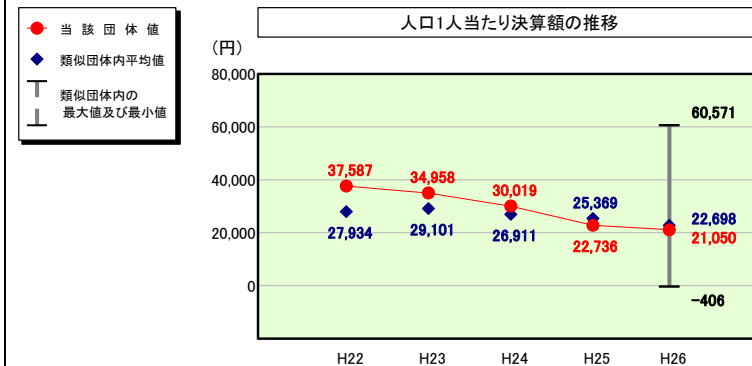
人件費及び人件費に準ずる費用

	当該団体決算額 (千円)	人口1人当たり決算額		
		当該団体(円)	類似団体平均(円)	対比(%)
人件費	1,409,617	93,099	77,799	▲19.7
賃金(物件費)	87,390	5,772	8,141	▲29.1
一部事務組合負担金(補助費等)	217,672	14,376	11,503	▲25.0
公営企業(法適)等に対する繰出し(補助費等)	-	-	578	-
公営企業(法適)等に対する繰出し(投資及び出資金・貸付金)	-	-	-	-
公営企業(法非適)等に対する繰出し(繰出金)	24,767	1,636	3,404	▲51.9
事業費支弁に係る職員の人件費(投資的経費)	24,780	1,637	1,859	▲11.9
▲退職金	▲151,749	▲10,022	▲8,484	▲18.1
合計	1,612,477	106,497	94,801	▲12.3

参考

	当該団体	類似団体平均	対比(差引)
人口1,000人当たり職員数(人)	9.84	8.78	1.06
ラスパイレス指数	97.6	96.7	0.9

公債費及び公債費に準ずる費用の分析

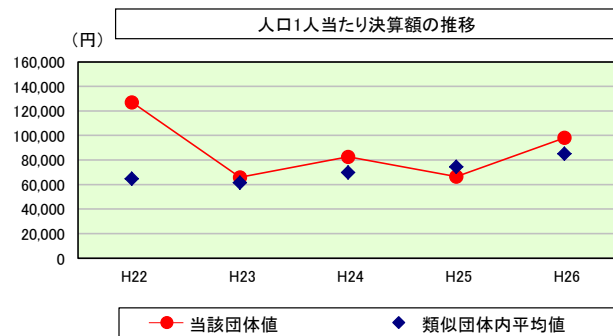


公債費及び公債費に準ずる費用(実質公債費比率の構成要素)

	当該団体決算額 (千円)	人口1人当たり決算額		
		当該団体(円)	類似団体平均(円)	対比(%)
元利償還金の額 (繰上償還額等を除く)	1,249,101	82,498	52,939	▲55.8
積立不足額を考慮して算定した額	-	-	-	-
満期一括償還地方債の一年当たりの元金償還に相当するもの (年度割相当額)	-	-	6	-
公営企業に要する経費の財源とする地方債の償還の財源に 充てたと認められる繰入金	107,509	7,101	16,218	▲56.2
一部事務組合等の起こした地方債に充てたと認められる 補助金又は負担金	12,903	852	3,341	▲74.5
公債費に準ずる債務負担行為に係るもの	3,092	204	1,023	▲80.1
一時借入金利子 (同一団体における会計間の現金運用に係る利子は除く)	-	-	7	-
▲特定財源の額	▲7,143	▲472	▲3,044	▲84.5
▲地方債に係る元利償還金及び準元利償還金に要する経費として 普通交付税の額の算定に用いる基準財政需要額に算入された額	▲1,046,748	▲69,133	▲47,792	▲44.7
合計	318,714	21,050	22,698	▲7.3

※平成27年度中に市町村合併した団体で、合併前の団体ごとの決算に基づく実質公債費比率を算出していない団体については、グラフを表記しない。

(参考) 普通建設事業費の分析



普通建設事業費

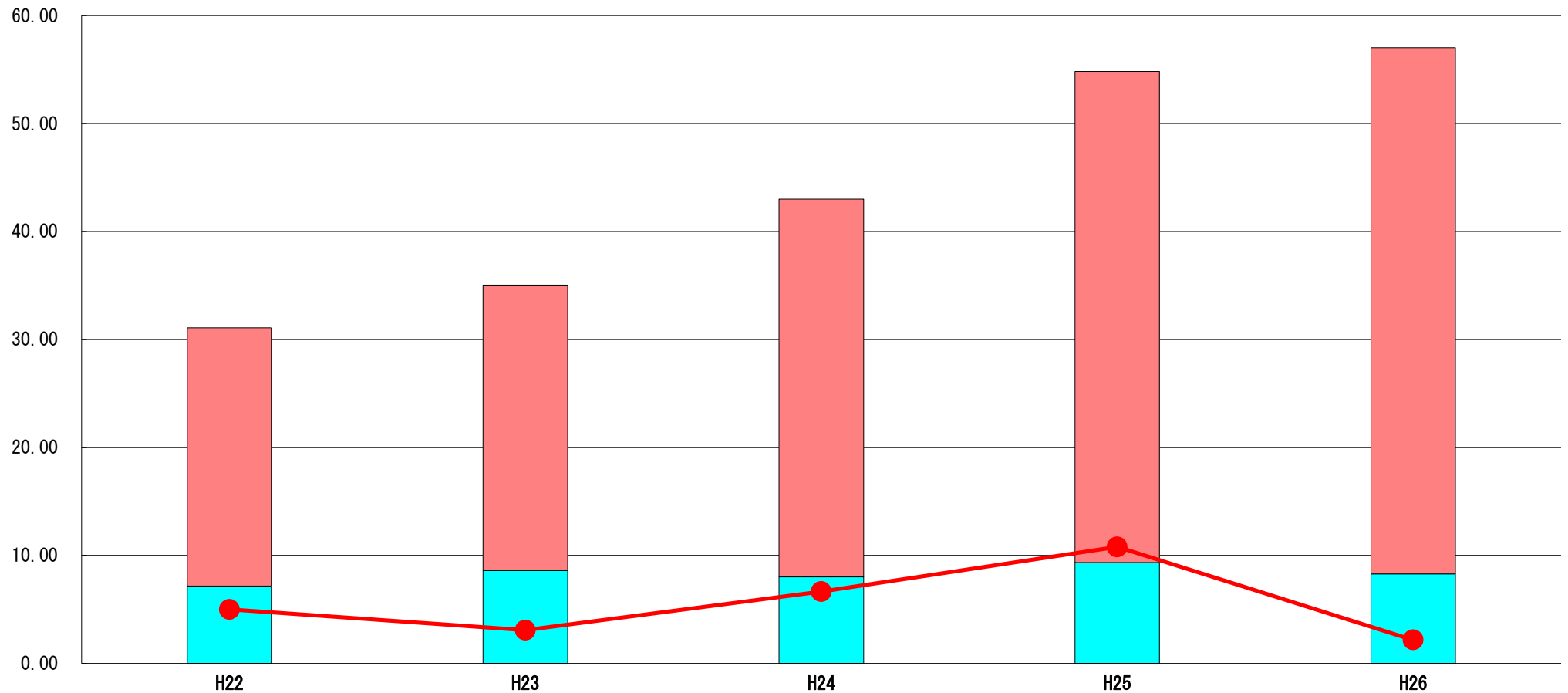
	当該団体決算額 (千円)	人口1人当たり決算額				
		当該団体(円)	増減率(%) (A)	類似団体平均(円)	増減率(%) (B)	(A)-(B)
H22	1,987,814	127,049	▲20.7	64,717	▲1.2	▲19.5
うち単独分	720,754	46,066	▲2.1	31,931	▲2.8	0.7
H23	1,021,535	65,859	▲48.2	61,557	▲4.9	▲43.3
うち単独分	631,143	40,690	▲11.7	32,497	1.8	▲13.5
H24	1,275,949	82,612	25.4	69,806	13.4	12.0
うち単独分	533,372	34,534	▲15.1	32,823	1.0	▲16.1
H25	1,020,935	66,558	▲19.4	74,444	6.6	▲26.0
うち単独分	547,428	35,689	3.3	34,175	4.1	▲0.8
H26	1,486,262	98,161	47.5	85,205	14.5	33.0
うち単独分	986,816	65,175	82.6	38,847	13.7	68.9
過去5年間平均	1,358,499	88,048	▲3.1	71,146	5.7	▲8.8
うち単独分	683,903	44,431	11.4	34,055	3.6	7.8

(5) 実質収支比率等に係る経年分析 (市町村)




平成26年度

徳島県東みよし町

標準財政規模比 (%)



標準財政規模比 (%)

区分	年度	H22	H23	H24	H25	H26
 財政調整基金残高		23.92	26.45	34.99	45.50	48.75
 実質収支額		7.16	8.59	8.01	9.33	8.28
 実質単年度収支		4.98	3.06	6.63	10.77	2.16

分析欄

財政調整基金への積立や純繰越金の確保を継続して行っており、標準財政規模に対する財政調整基金残高及び実質収支額の合計比率は、年々上昇している。

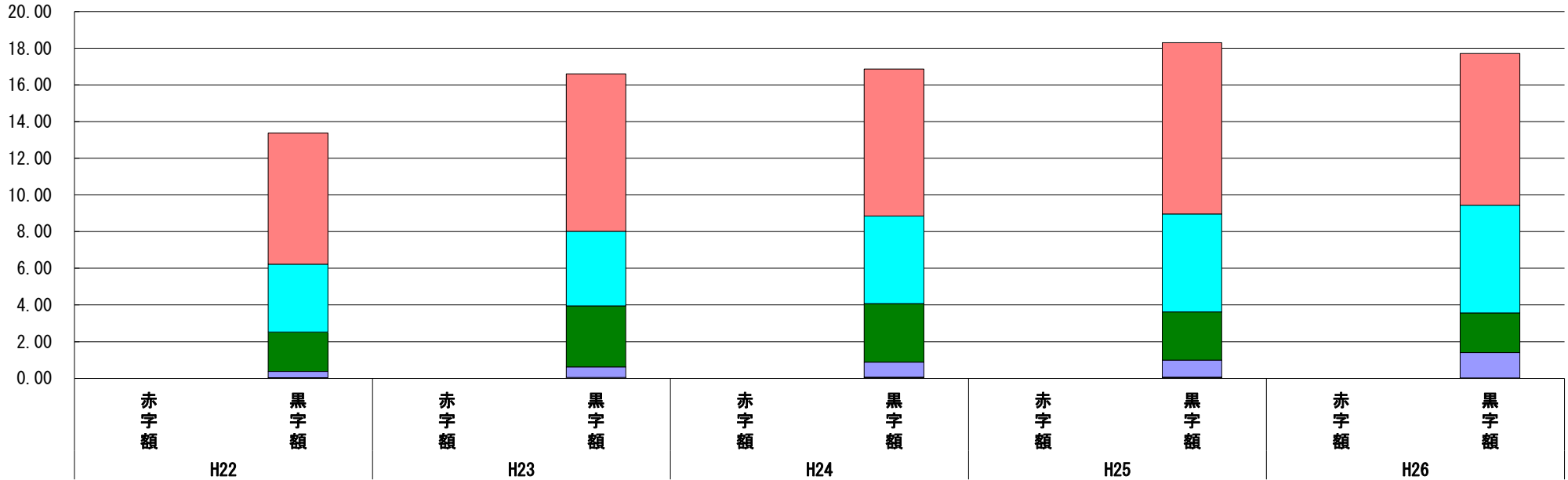
今後も、歳入確保や歳出削減により、引き続き財政調整基金への積立や純繰越金の確保に努める。

(6) 連結実質赤字比率に係る赤字・黒字の構成分析（市町村）

平成26年度

徳島県東みよし町

標準財政規模比（％）



標準財政規模比（％）

会計	年度	H22	H23	H24	H25	H26
一般会計		7.15	8.58	8.01	9.33	8.27
水道事業特別会計		3.70	4.07	4.78	5.34	5.87
国民健康保険事業特別会計		2.15	3.32	3.19	2.63	2.17
簡易水道事業特別会計		0.34	0.58	0.82	0.94	1.38
後期高齢者医療事業特別会計		0.01	0.02	0.02	0.02	0.01
公共下水道事業特別会計		0.03	0.03	0.04	0.04	0.01
その他会計（赤字）		-	-	-	-	-
その他会計（黒字）		0.00	-	-	-	-

分析欄

本町は、全ての会計で黒字となっている。
また、一般会計については、平成21年度以降、一定程度の純繰越金を確保することができている。

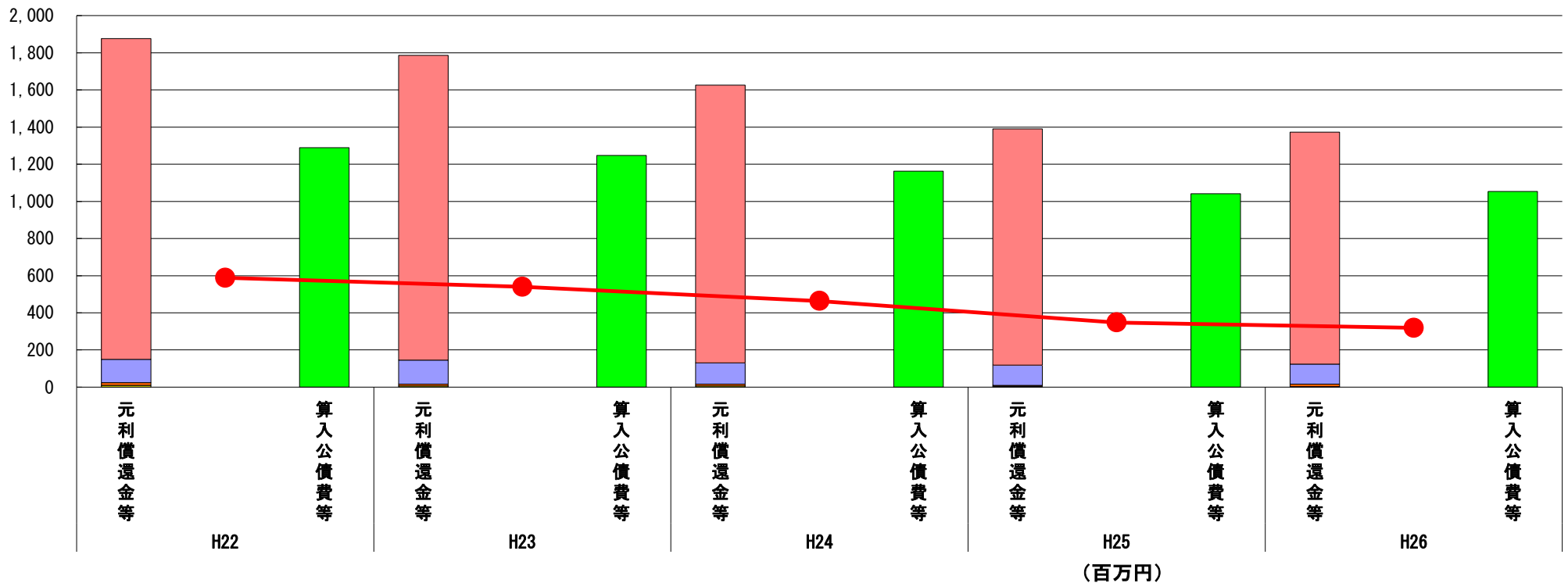
※平成27年度中に市町村合併した団体で、合併前の団体ごとの決算に基づく連結実質赤字比率を算出していない団体については、グラフを表記しない。

(7) 実質公債費比率（分子）の構造（市町村）

平成26年度

徳島県東みよし町

(百万円)



分子の構造		年度	H22	H23	H24	H25	H26
元利償還金等 (A)	元利償還金		1,727	1,641	1,496	1,272	1,249
	減債基金積立不足算定額		-	-	-	-	-
	満期一括償還地方債に係る年度割相当額		-	-	-	-	-
	公営企業債の元利償還金に対する繰入金		126	130	114	109	108
	組合等が起こした地方債の元利償還金に対する負担金等		15	9	10	5	13
	債務負担行為に基づく支出額		9	7	6	4	3
	一時借入金の利子		-	-	-	-	-
算入公債費等 (B)	算入公債費等		1,289	1,247	1,162	1,042	1,054
(A) - (B)	実質公債費比率の分子		588	540	464	348	319

分析欄

過去に実施した大型事業により地方債の元利償還金が膨らんでいるが、地方債発行額の抑制や繰上償還の効果から、平成19年度を境に減少傾向にある。
 今後も引き続き、各事業を精査して行うことで、地方債発行額の抑制から公債費負担の適正化に努める。

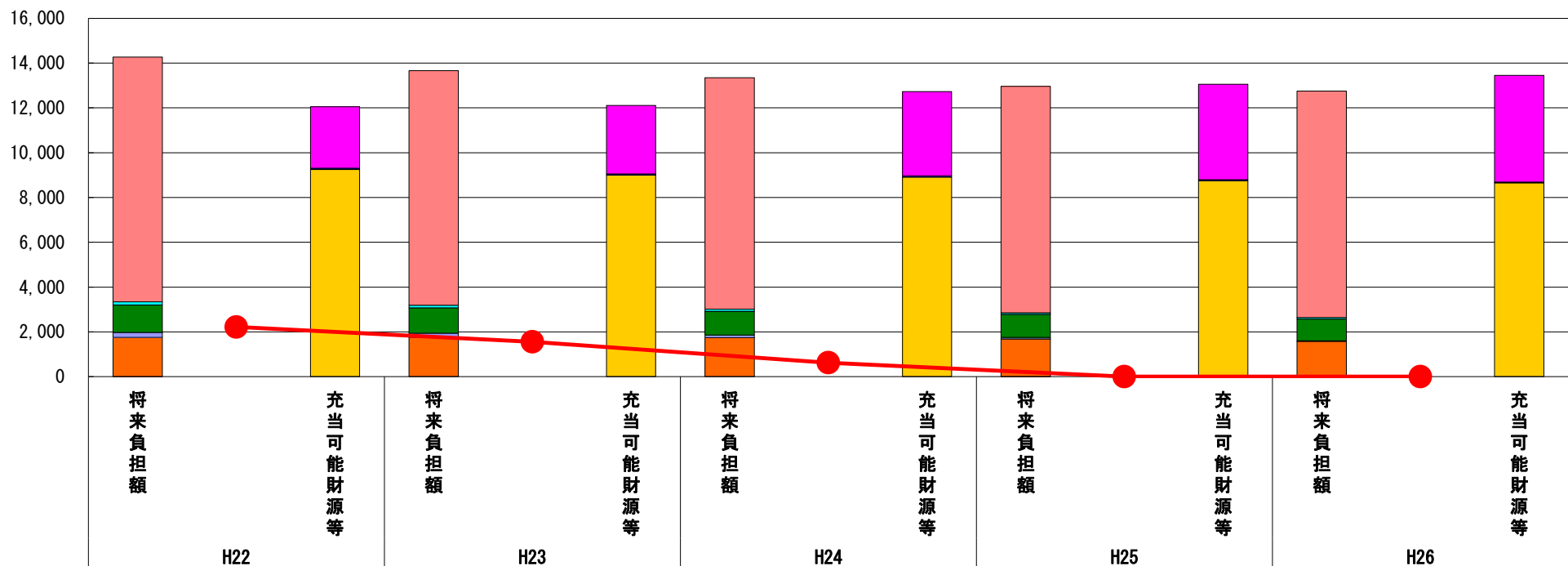
※平成27年度中に市町村合併した団体で、合併前の団体ごとの決算に基づく実質公債費比率を算出していない団体については、グラフを表記しない。

(8) 将来負担比率（分子）の構造（市町村）

平成26年度

徳島県東みよし町

(百万円)



(百万円)

分子の構造		年度	H22	H23	H24	H25	H26
将来負担額 (A)	一般会計に係る地方債の現在高		10,928	10,475	10,334	10,106	10,121
	債務負担行為に基づく支出予定額		143	116	94	75	59
	公営企業債等繰入見込額		1,219	1,134	1,060	1,025	978
	組合等負担等見込額		225	175	111	61	19
	退職手当負担見込額		1,755	1,760	1,744	1,689	1,579
	設立法人等の負債額等負担見込額		-	-	-	-	-
	連結実質赤字額		-	-	-	-	-
	組合等連結実質赤字額負担見込額		-	-	-	-	-
充当可能財源等 (B)	充当可能基金		2,750	3,054	3,758	4,264	4,766
	充当可能特定歳入		57	54	50	44	37
	基準財政需要額算入見込額		9,247	8,998	8,915	8,745	8,652
(A) - (B)	将来負担比率の分子		2,215	1,555	620	▲ 96	▲ 699

分析欄

地方債発行額の抑制や繰上償還の効果による地方債現在高の減少、歳出削減による財政調整基金残高の増加から、将来負担額が減少する一方で、充当可能財源等は増加している。
 今後も引き続き、各事業を精査して行うことで、地方債残高の増加抑制に努める。

※平成27年度中に市町村合併した団体で、合併前の団体ごとの決算に基づく将来負担比率を算出していない団体については、グラフを表記しない。