

別紙 3

東みよし町の給与・定員管理等について

(1) 人件費の状況（普通会計決算）

区分	住民基本台帳人口 (24年度末)	歳出額 A	実質収支	人件費 B	人件費率 B/A	(参考) 23年度の人件費率
年度	人	千円	千円	千円	%	%
24	15,445	8,684,815	426,619	1,424,242	16.4	18.9

(2) 職員給与費の状況（普通会計決算）

区分	職員数 A	給与費			
		給料	職員手当	期末・勤勉手当	計 B
年度	人	千円	千円	千円	千円
24	147	636,058	59,813	234,003	929,874

(参考)一人当たり給与費 B/A	(参考)町村平均一人当たり給与費
千円	千円
6,326	5,612

- (注) 1 職員手当には退職手当を含まない。  
 2 職員数は、24年4月1日現在の人数である。  
 3 給与費については、任期付短時間勤務職員（再任用職員（短時間勤務））の給与費が含まれており、職員数には当該職員を含んでいない。

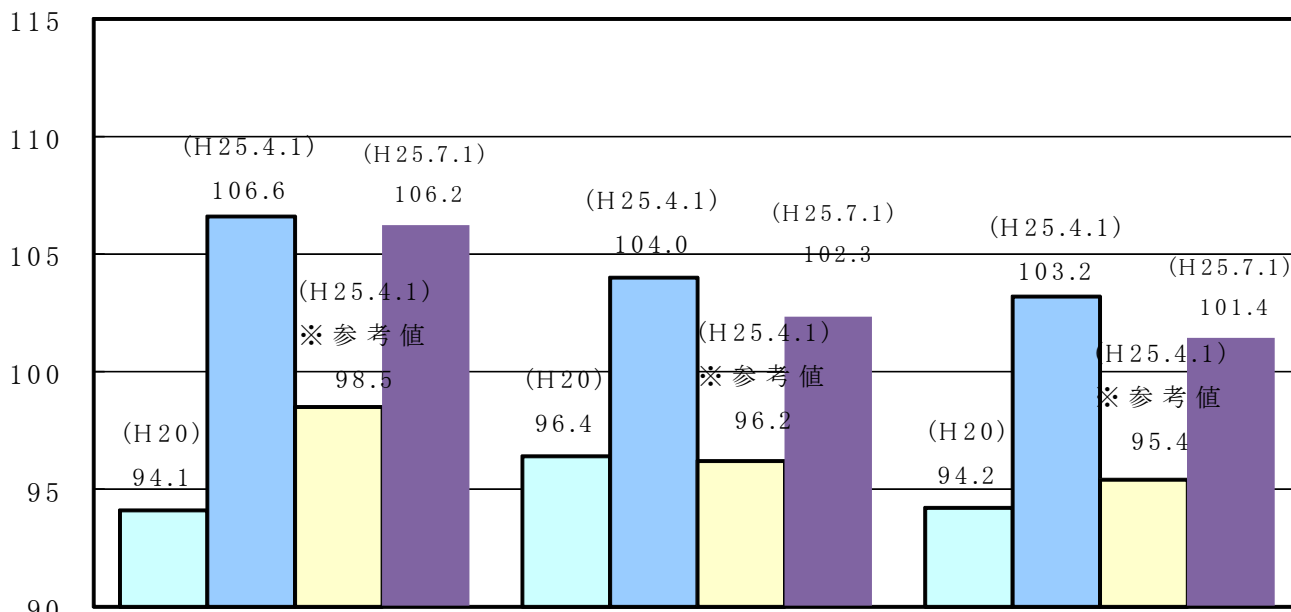
(3) 特記事項

(給与減額の状況)

国の要請等を踏まえた減額措置の取組	減額実施期間又は減額を実施していない場合はその理由
実施せず	平成19年4月から平成21年12月まで2年9か月間給与抑制措置を実施しており、合併後職員数を3割弱(63人)減員しているなど、人件費総額を抑制してきたため。
抑制済又は減額措置の内容	

(その他)

(4) ラスパイレス指数の状況（各年4月1日現在）



- (注) 1 ラスパイレス指数とは、全地方公共団体の一般行政職の給料月額を同一の基準で比較するため、国の職員数（構成）を用いて、学歴や経験年数の差による影響を補正し、国の行政職俸給表（一）適用職員の俸給月額を100として計算した指数。
- 2 類似団体平均とは、人口規模、産業構造が類似している団体のラスパイレス指数を単純平均したものである。
- 3 「参考値」は、国家公務員の時限的な（2年間）給与改定・臨時特例法による給与減額措置が無いとした場合の値である。

(5) 給与改定の状況（人事委員会をしている団体のみ）（該当なし）

① 月例給

区分	人事委員会の勧告				給与改定率	(参考) 国の改定率
	民間給与 A	公務員給与 B	較差 A - B	勧告 (改定率)		
H24年度	円	円	円	%	%	% 改定なし

(注) 「民間給与」、「公務員給与」は、人事院勧告において公民の4月分の給与額をラスパイレス比較した平均給与月額である。

② 特別給

区分	人事委員会の勧告				年間支給率数	(参考) 国の年間支給 月数
	民間の 支給割合 A	公務員の 支給月数 B	較差 A - B	勧告 (改定率)		
H24年度	円	円	円	%	月	月 3.95

(注) 「民間の支給割合」は民間事業所で支払われた賞与等の特別給の年間支給割合、「公務員の支給月数」は期末手当及び勤勉手当の年間支給月数である。

## 2 職員の平均給与月額、初任給等の状況

### (1) 職員の平均年齢、平均給料月額及び平均給与月額の状況（25年4月1日現在）

#### ① 一般行政職

区 分	平均年齢	平均給料月額	平均給与月額	平均給与月額 (国比較ベース)
東みよし町	45.3歳	341,939円	378,179円	361,372円
徳島県	44.2歳	337,389円	419,899円	363,540円
国	43.1歳	(332,446)円 307,220	—	(405,463)円 376,257
類似団体	42.5歳	316,601円	361,874円	342,511円

#### ② 技能労務職

区分	公 務 員					民 間			参考 A/B
	平均 年齢	職員数 人	平均給料 月額 円	平均給与 月額(A)	平均給与月 額(国ベース)	対応する民間 の類似職種	平均 年齢	平均給与 月額(B)	
東みよし町	52.8	11	356,400	370,009	367,809	—	—	—	—
うち用務員	50.4	4	338,640	359,960	357,940	用務員	53.7	202,700	1.78
うち清掃作業員	55.4	4	376,450	384,700	383,700	廃棄物処理業従業員	44.6	290,600	1.32
徳島県	52.8	100	357,560	392,898	371,338	—	—	—	—
国	49.9	3,272	(286,850) 272,119	—	(325,400) 309,534	—	—	—	—
類似団体	48.8	12	288,301	310,962	299,756	—	—	—	—

区 分	参 考		
	年収ベース(試算値)の比較		
	公務員(C)	民間(D)	C/D
東みよし町	—	—	—
うち用務員	5,730,720	2,809,400	2.04
うち清掃作業員	6,258,600	3,980,600	1.57

※民間データは、賃金構造基本統計調査において公表されているデータを使用している。(平成22～24年の3ヶ年平均)

※技能労務職の職種と民間の職種等の比較にあたり、年齢、業務内容、雇用形態等の点において完全に一致しているものではない。

※年収ベースの「公務員(C)」及び「民間(D)」のデータは、それぞれ平均給与月額を12倍したものに、公務員においては前年度に支給された期末・勤勉手当、民間においては前年に支給された年間賞与の額を加えた試算値である。

#### ③ 教育職

区 分	平均年齢	平均給料月額	平均給与月額	平均給与月額 (国比較ベース)
東みよし町	51.3歳	390,488円	411,401円	409,113円
徳島県	46.4歳	379,537円	412,636円	—
類似団体	41.5歳	302,044円	323,362円	—

(注) 1 「平均給料月額」とは、25年4月1日現在における各職種ごとの職員の基本給の平均である。

2 「平均給与月額」とは、給料月額と毎月支払われる扶養手当、地域手当、住居手当、時間外勤務手当などのすべての諸手当の額を合計したものであり、地方公務員給与実態調査において明らかにされているものである。

また、「平均給与月額（国比較ベース）」は、比較のため、国家公務員と同じベース（＝時間外勤務手当等おを除いたもの）で算出している。

3 国家公務員欄における「平均給料月額」及び「平均給与月額(国比較ベース)」の括弧書きは、給与改定・臨時特例法による給与減額措置がないとした場合の値(減額前)である。

## (2) 職員の初任給の状況（25年4月1日現在）

区 分		東みよし町	徳島県	国
一般行政職	大学卒	172,200円	178,800円	(172,200)円 163,987
	高校卒	140,100円	144,500円	(140,100)円 133,418
技能労務職	高校卒	140,100円	141,900円	—
	中学卒	—	133,100円	—
教育職	大学卒	172,200円	199,700円	—
	高校卒	140,100円	154,900円	—

(注) 国家公務員欄における括弧書きは、給与改定・臨時特例法による給与減額措置がないとした場合の値(減額前)である。

## (3) 職員の経験年数別・学歴別平均給料月額の状況（25年4月1日現在）

区 分		経験年数10年	経験年数20年	経験年数25年	経験年数30年
一般行政職	大学卒	251,700円	338,500円	— 円	— 円
	高校卒	— 円	— 円	362,400円	— 円
技能労務職	高校卒	— 円	— 円	— 円	— 円
	中学卒	— 円	— 円	— 円	— 円
教育職	大学卒	— 円	— 円	374,300円	— 円
	高校卒	— 円	— 円	— 円	— 円

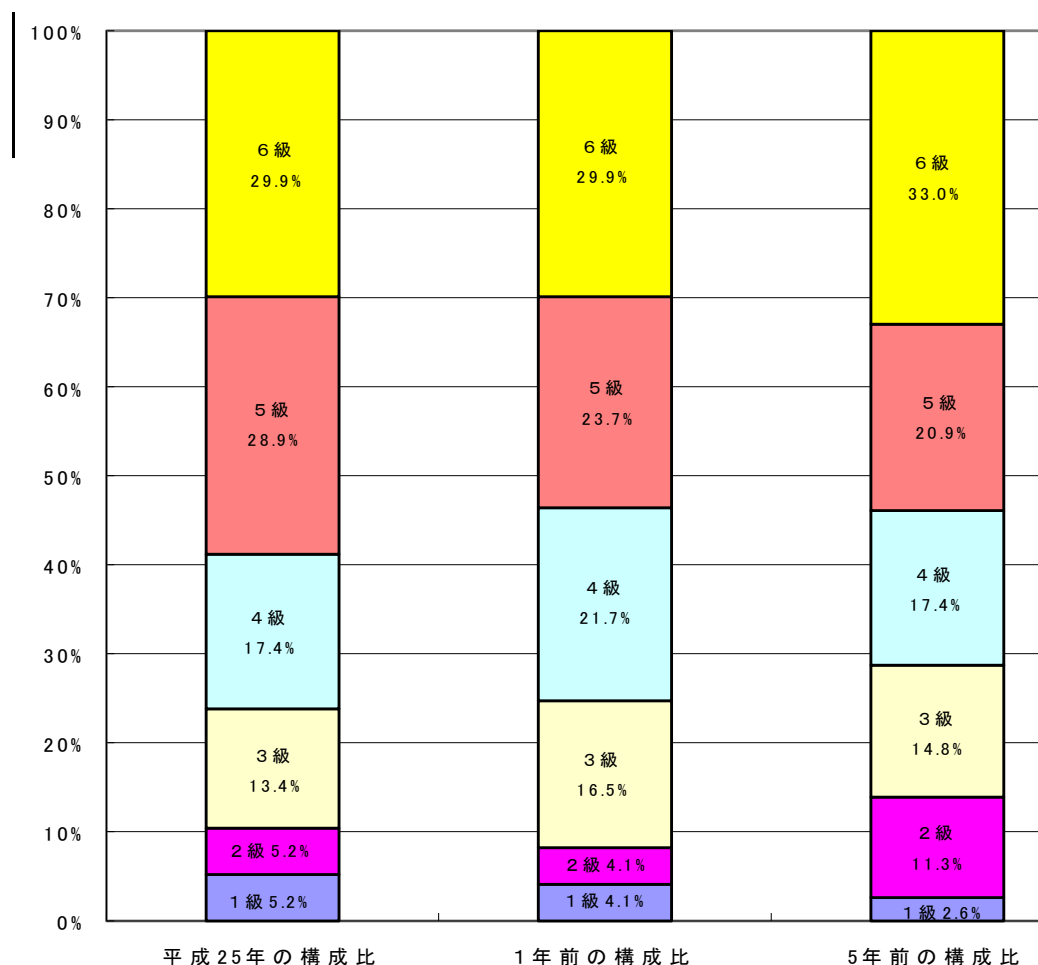
## 3 一般行政職の級別職員数等の状況

### (1) 一般行政職の級別職員数及び給料表の状況（25年4月1日現在）

区 分	標準的な職務内容	職員数	構成比	1号給の 給料月額	最高号給の 給料月額
1 級	主事の職務	5 人	5.2 %	135,600 円	243,700 円
2 級	相当高度の知識又は経験を有する主事の職務	5 人	5.2 %	185,800 円	307,800 円
3 級	係長の職務	13 人	13.4 %	222,900 円	354,700 円
4 級	主査の職務	17 人	17.4 %	261,900 円	388,300 円
5 級	課長補佐の職務	28 人	28.9 %	289,200 円	400,600 円
6 級	参事・課長・主幹等の職務	29 人	29.9 %	320,600 円	422,600 円

(注) 1 東みよし町の給与条例に基づく給料表の級区分による職員数である。

2 標準的な職務内容とは、それぞれの級に該当する代表的な職務である。



(注) 平成18年に8級制から6級制に変更している。(旧給料表の1級及び2級並びに4級及び5級をそれぞれ統合)

## (2) 昇給への勤務成績の反映状況

勤務成績は反映していない。

## 4 職員の手当の状況

### (1) 期末手当・勤勉手当

東みよし町	徳島県	国
1人当たり平均支給額(24年度) 1,544千円	1人当たり平均支給額(24年度) 1,592千円	—
(24年度支給割合) 期末手当 2.60月分 (1.45)月分 勤勉手当 1.35月分 (0.65)月分	(24年度支給割合) 期末手当 2.60月分 (1.45)月分 勤勉手当 1.35月分 (0.65)月分	(24年度支給割合) 期末手当 2.60月分 (1.45)月分 勤勉手当 1.35月分 (0.65)月分
(加算措置の状況) 職制上の段階、職務の級等による加算措置 役職加算 5~15%	(加算措置の状況) 職制上の段階、職務の級等による加算措置 役職加算 5~20% 管理職加算 23~25%	(加算措置の状況) 職制上の段階、職務の級等による加算措置 役職加算 5~20% 管理職加算 10~25%

(注) ( )内は、再任用職員に係る支給割合である。

【参考】 勤勉手当への勤務実績の反映状況 (一般行政職)

勤務成績は反映していない。

(2) 退職手当 (25年4月1日現在)

東みよし町			国		
(支給率)	自己都合 勸奨・定年		(支給率)	自己都合 勸奨・定年	
勤続20年	23.03月分	28.7875月分	勤続20年	23.03月分	28.7875月分
勤続25年	32.83月分	38.955月分	勤続25年	32.83月分	38.955月分
勤続35年	46.55月分	55.86月分	勤続35年	46.55月分	55.86月分
最高限度額	55.86月分	55.86月分	最高限度額	55.86月分	55.86月分
その他の加算措置			その他の加算措置		
定年前早期退職特例措置(2%~20%加算)			定年前早期退職特例措置(2%~20%加算)		
1人当たり平均支給額	一千円	23,030千円			

(注) 退職手当の1人当たり平均支給額は、平成24年度に退職した職員に支給された平均額である

(3) 地域手当 (該当なし) (平成25年4月1日現在)

支給実績(24年度決算)			千円	
支給職員1人当たり平均支給年額(24年度決算)			円	
支給対象地域	支給率	支給対象職員数	国の制度(支給率)	
	%	人	%	

(4) 特殊勤務手当 (平成25年4月1日現在)

支給実績(24年度決算)				
支給職員1人当たり平均支給年額(24年度決算)				
職員全体に占める手当支給職員の割合(24年度)				
手当の種類(手当数)				
手当の名称	主な支給対象職員	主な支給対象業務	支給実績 (24年度決算)	左記職員に対する 支給単価
感染症防疫作業手当	感染症防疫作業に従事した職員	感染症患者等の救護、感染症菌付着物の処理等	千円 —	日額1,000円
死体収容作業手当	行旅死亡人の収容・埋火葬作業に従事した職員	行旅死亡人の収容・埋火葬	千円 —	1回5,000円
死獣処理手当	死獣の処理作業に従事した職員	死獣の処理	48	1回1,000円

(5) 時間外勤務手当

支給実績(平成24年度決算)	17,727千円
職員1人当たり平均支給年額(24年度決算)	121千円
支給実績(平成23年度決算)	13,942千円
職員1人当たり平均支給年額(23年度決算)	87千円

(6) その他の手当 (平成25年4月1日現在)

手当名	内容及び支給単価	国の制度との異同	国の制度と異なる内容	支給実績 (24年度決算)	支給職員1人当たり 平均支給年額 (24年度決算)

扶養手当	扶養親族のある職員に対して支給する。配偶者13,000円子・孫・父母・祖父母等1人当たり6,500円～16,000円	同		千円 15,425	円 202,961
住居手当	自ら居住するための住宅を借り受け、現に当該住宅に居住し、月額12,000円を超える家賃を支払っている職員(限度額27,000円)	同		千円 4,536	円 281,467
通勤手当	通勤のため交通機関又は優良の道路を利用してその運賃又は料金を負担することを常例とする職員 支給限度額月額50,000円 通勤のため自動車その他の交通の用具で規則を定めるものを使用することを常例とする職員片道の使用距離に応じ、月額2,000円～20,900円	同		千円 4,330	円 37,652
管理職手当	管理又は監督の地位にある職員に対して支給されるもの(60,000円～16,000円)	同		千円 15,248	円 293,231
休日勤務手当	祝日法による休日等及び年末年始の休日等において、正規の勤務時間中に勤務することを命ぜられた職員に1時間当たりの給与額に100分の125～100分の150までの範囲内で割合を乗じた額	同		千円 0	円 0
宿日直手当	宿日直勤務を命じられた職員 勤務1回につき4,200円	同		千円 2,121	円 22,326
単身赴任手当	官署を異にする異動又は在勤する官署の移転に伴い、住居を移転し同居していた配偶者と別居することとなった職員で通勤距離等を考慮して困難であると認められ、単身で生活することを常況とする職員月額23,000円	同		千円 0	円 0
夜間勤務手当	正規の勤務時間として午後10時から翌日の午前5時までの間に勤務することを命ぜられた職員 勤務1時間につき勤務1時間当たりの給与額の100分の25	同		千円 0	円 0
管理職員特別勤務手当	管理職手当の支給を受ける職員が、臨時又は緊急の必要等により週休日に勤務した場合8,000円～4,000円	同		千円 42	円 21,000

## 5 特別職の報酬等の状況(平成25年4月1日現在)

区 分		給 料 月 額 等	
給 料	町 長	743,000円	(参考) 類似団体における最高/最低額 854,000円/215,100円
	副 町 長	595,000円	710,000円/288,000円
報 酬	議 長	277,000円	420,000円/226,500円
	副 議 長	233,000円	360,000円/180,000円
	議 員	195,000円	345,000円/157,000円

期末手当	町長	(平成24年度支給割合)		
	副町長	2.95月分		
議副議長	議長	(平成24年度支給割合)		
	副議長	2.95月分		
退職手当		(算定方式)	(1期の手当額)	(支給時期)
	町長	給与月額×在職月数×0.435	15,513,840円	任期満了
	副町長	給与月額×在職月数×0.2575	7,354,200円	任期満了
	備考			

- (注) 1 給料及び報酬の( )内は、減額措置を行う前の金額である。  
2 退職手当の「1期の手当額」は、4月1日現在の給料月額及び支給率に基づき、1期(4年=48月)勤めた場合における退職手当の見込額である。

## 6 職員数の状況

### (1) 部門別職員数の状況と主な増減理由

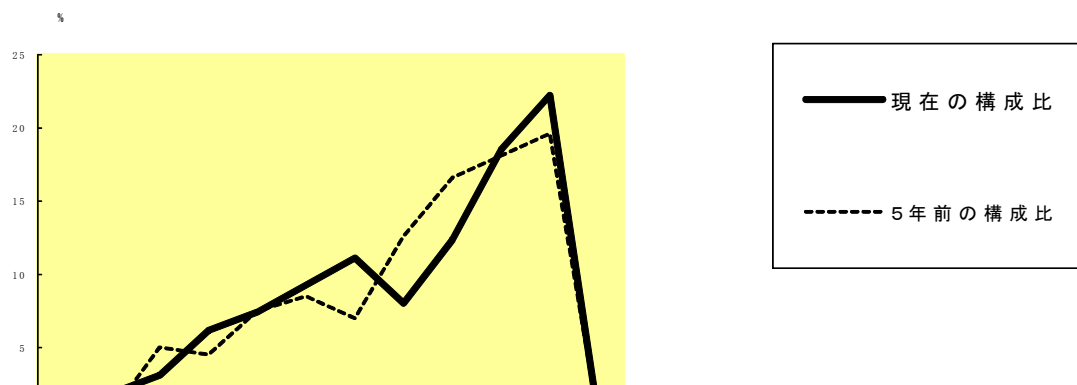
(各年4月1日現在)

区分 部門			職員数		対前年 増減数	主な増減理由
			平成24年	平成25年		
普通 会 計 部 門	一般 行政 部門	議会	2	2	0	退職不補充  大型事業開始のため増 退職不補充
		総務	38	37	▲1	
		税務	11	11	0	
		農林水産	10	10	0	
		商工	3	3	0	
		土木	7	8	1	
		民生	39	36	▲3	
		衛生	15	15	0	
	計	125	122	▲3	<参考> 人口1万人当たり職員数78.99人 (類似団体の人口1万人当たりの職員数69.26人)	
	教育部門	27	26	▲1	退職不補充	
消防部門						
小計	152	148	▲4	<参考> 人口1万人当たり職員数95.82人 (類似団体の人口1万人当たりの職員数88.39人)		
公営 企業 会 計 等 部 門	水道	4	4	0		
	下水道	3	3	0		
	その他	8	8	0		
	小計	15	15	0		
合計		167 [218]	163 [218]	▲4 [-]	<参考> 人口1万人当たり職員数 105.54人	

- (注) 1 職員数は一般職に属する職員数である。  
2 [ ]内は、条例定数の合計である。



(2) 年齢別職員構成の状況（平成25年4月1日現在）



20 20 24 28 32 36 40 44 48 52 56 60  
 歳 ~ ~ ~ ~ ~ ~ ~ ~ ~ ~ 歳  
 未 23 27 31 35 39 43 47 51 55 59 以  
 満 上

区 分	20歳 未満	20歳 ～ 23歳	24歳 ～ 27歳	28歳 ～ 31歳	32歳 ～ 35歳	36歳 ～ 39歳	40歳 ～ 43歳	44歳 ～ 47歳	48歳 ～ 51歳	52歳 ～ 55歳	56歳 ～ 59歳	60歳 以上	計
職員数	0	3	5	10	12	15	18	13	20	30	36	0	162

(3) 職員数の推移

(単位：人・%)

区 分		20年	21年	22年	23年	24年	25年	過去5年間の 増減数(率)
一般行政	職員数	144	140	132	130	125	122	▲22 (▲15.3)
教 育	職員数	37	34	33	31	27	26	▲11 (▲29.7)
普通会計 計	職員数	181	174	165	161	152	148	▲33 (▲18.2)
公営企業 等 会 計	職員数	18	16	17	18	15	15	▲3 (▲16.7)
総合計	職員数	199	190	182	179	167	163	▲36 (▲18.1)

- (注) 1 各年における定員管理調査において報告した部門別職員数。  
 2 合併した団体にあつては、合併前の年については合併前の旧団体の合計職員数。  
 3 増減は、各年の欄にあつては対前年比の職員増減数を、計の欄にあつては計画1年目以降現年までの職員増減数の累計を示す。

## 7 公営企業職員の状況

### (1) 水道事業

#### ① 職員給与費の状況

##### ア 決算

区分	総費用 A	純損益又は実 質収支	職員給与費 B	総費用に占める 職員給与費比率 B/A	(参考)平成23年度の 総費用に占める職員 給与費比率
年度	千円	千円	千円	%	%
24	109,347	26,288	11,154	10.2	5.2

区分	職員数 A	給 与 費				一人当たり 給与費 B/A	(参考)町村平均 一人当たり給与費
		給 料	職員手当	期末・勤勉手当	計 B		
年度	人	千円	千円	千円	千円	千円	千円
24	2	6,232	112	1,773	8,117	4,059	6,258

(注) 1 職員手当には退職給与金を含まない。

2 職員数は、平成25年3月31日現在の人数である。

##### イ 特記事項

平成18年3月1日町村合併(旧三好町・旧三加茂町)により、東みよし町となる。

平成19年4月から平成21年12月まで給与抑制措置

一般職:3%カット及び管理職手当:20%カット

#### ② 職員の基本給、平均月収額及び平均年齢の状況(平成25年4月1日現在)

区分	平均年齢	基本給	平均月収額
東みよし町	34.0歳	257,100円	361,008円
団体平均	45.2歳	353,532円	520,694円
事業者	—歳	—円	—円

(注) 平均月収額には、期末・勤勉手当等を含む。

#### ③ 職員の手当の状況

##### ア 期末手当・勤勉手当

東みよし町		市町村 (一般行政職・団体平均等)	
1人当たり平均支給額(平成24年度) 886千円		1人当たり平均支給額(平成24年度) 1,476千円	
(24年度支給割合)		(24年度支給割合)	
期末手当	勤勉手当	期末手当	勤勉手当
2.60月分	1.35月分	2.60月分	1.35月分
(1.45)月分	(0.65)月分	(1.45)月分	(0.65)月分
(加算措置の状況)		(加算措置の状況)	
職制上の段階、職務の級等による加算措置		職制上の段階、職務の級等による加算措置	
役職加算 5~15%		役職加算 5~20%	
		管理職加算 10~25%	

(注) ( )内は、再任用職員に係る支給割合である。

イ 退職手当（平成25年4月1日現在）

東 み よ し 町			市町村（一般行政職・団体平均等）		
（支給率）	自己都合 勸奨・定年		（支給率）	自己都合 勸奨・定年	
勤続20年	23.03月分	28.7875月分	勤続20年	23.03月分	28.7875月分
勤続25年	32.83月分	38.955月分	勤続25年	32.83月分	38.955月分
勤続35年	46.55月分	55.86月分	勤続35年	46.55月分	55.86月分
最高限度額	55.86月分	55.86月分	最高限度額	55.86月分	55.86月分
その他の加算措置			その他の加算措置		
定年前早期退職特例措置(2%~20%加算)			定年前早期退職特例措置(2%~20%加算)		
1人当たり平均支給額 ー 千円 ー 千円			1人当たり平均支給額 14,889千円		

（注）退職手当の1人当たり平均支給額は、平成24年度に退職した職員に支給された平均額である。

ウ 地域手当（平成25年4月1日現在）（該当なし）

支給実績（平成24年度決算）			千円
支給職員1人当たり平均支給年額（24年度決算）			円
支給対象地域	支給率	支給対象職員数	一般行政職の制度（支給率）
	%	人	%
	%	人	%
	%	人	%

エ 特殊勤務手当（平成25年4月1日現在）（該当なし）

支給実績（24年度決算）				
支給職員1人当たり平均支給年額（24年度決算）				
職員全体に占める手当支給職員の割合（24年度）				
手当の種類（手当数）				
手当の名称	主な支給対象職員	主な支給対象業務	支給実績 （24年度決算）	左記職員に対する支給 単価
〇〇手当			千円	日額〇〇円
〇〇手当			千円	1件当たり〇〇円

オ 時間外勤務手当

支給実績（平成24年度決算）	56千円
職員1人当たり平均支給年額（24年度決算）	28千円
支給実績（平成23年度決算）	189千円
職員1人当たり平均支給年額（23年度決算）	95千円

（注）時間外勤務手当には、休日勤務手当を含む。

カ その他の手当（平成25年4月1日現在）

手当名	内容及び支給単価	一般行政職 の制度との 異同	一般行政職 の制度と異 なる内容	支給実績 （24年度決算）	支給職員1人当 り平均支給年額 （24年度決算）
扶養手当	普通会計職員と同じ	同		354千円	177,000円
住居手当	普通会計職員と同じ	同		ー千円	ー円
通勤手当	普通会計職員と同じ	同		59千円	29,500円
管理職手当	普通会計職員と同じ	同		ー千円	ー円
休日勤務手当	普通会計職員と同じ	同		ー千円	ー円
宿日直手当	普通会計職員と同じ	同		ー千円	ー円